

平安银行跨资产优化配置指数1月月报-2016年1月29日

月度简评

截至于2015年1月29日，指数较发行日的表现为-5.25%。

指数表现主要来源于以下因素：

- 全球范围内，股票市场上月表现疲软；
- 固定收益方面表现优于上月；

指数特点

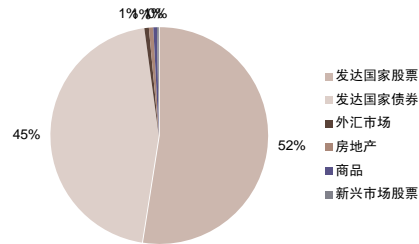
资产类别		跨资产
发行日期		2015年3月10日
计价币种		美元
指数回报类型		超额回报
彭博代码		PABMOA01
指数最新水平		94.751
上个指数调整日期		2015年12月30日

表现统计

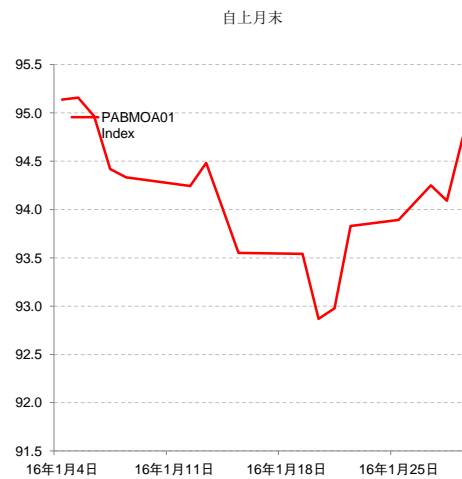
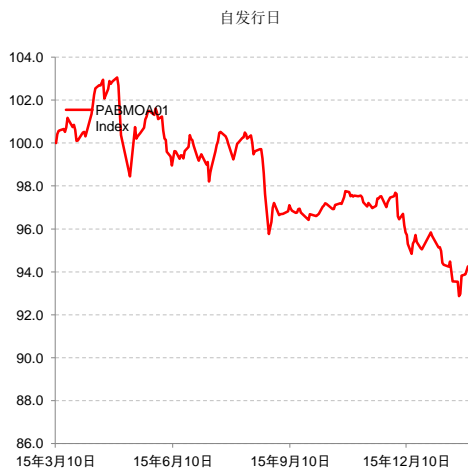
	上月末	自发行日	自发行日*
回报	-0.41%	-5.25%	-5.88%
最大回撤	2.36%	9.84%	

* 年化回报

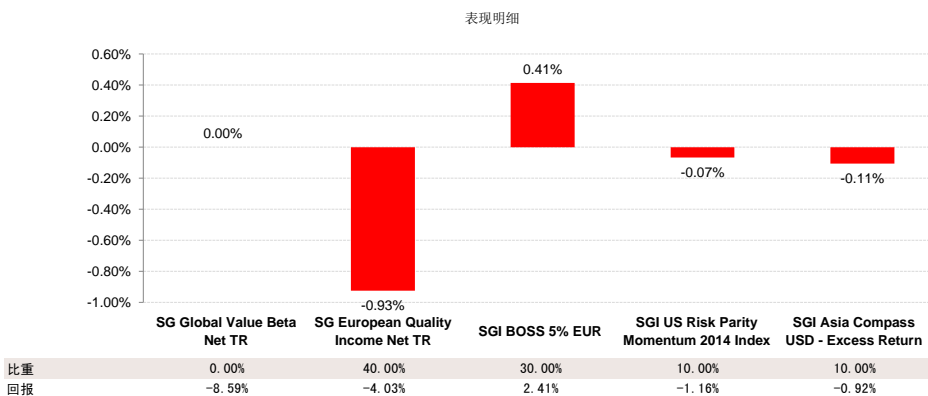
资产配置比例



累计回报



自上个调整日各子指数的表现



彭博来源：从2000年3月3日至2016年1月29日之每日数据